



ΠΛΑΙΣΙΟ ΕΠΙΔΟΣΗΣ ΠΑΑ 2014-2020



6^η Συνεδρίαση Επιτροπής Παρακολούθησης ΠΑΑ 2014-2020

Υπουργείο Αγροτικής Ανάπτυξης και Τροφίμων
Ειδική Υπηρεσία Διαχείρισης ΠΑΑ 2014-2020
Μονάδα Χρηματοοικονομικών Ροών και ΟΠΣΑΑ

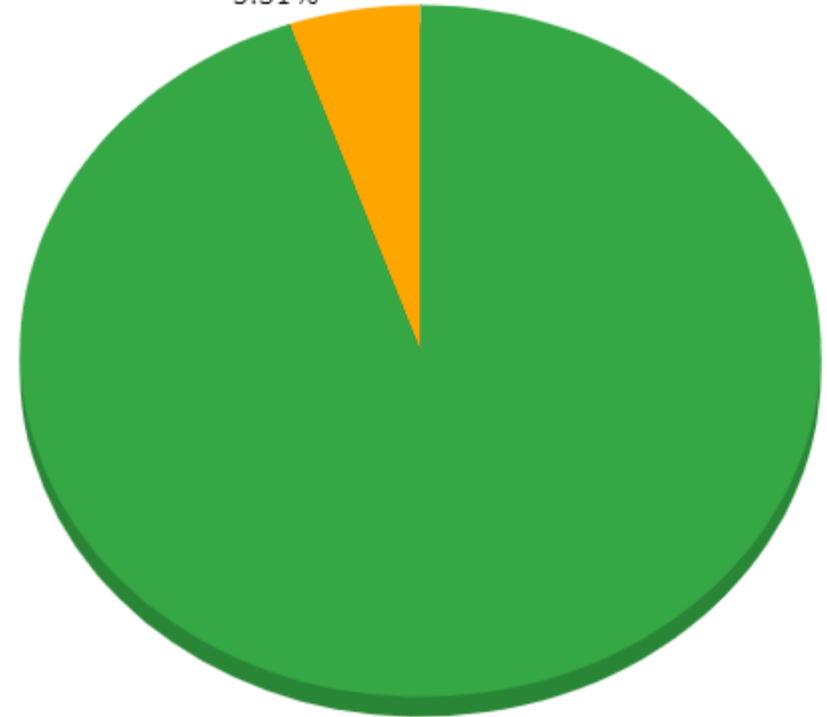




Τι είναι το Πλαίσιο Επίδοσης

- Ίσο με 253.437.647,58 € (6% χρηματοδότησης ΠΑΑ) και κατανέμεται ανά Προτεραιότητα
- Εάν επιτευχθούν συγκεκριμένα ορόσημα έως 31/12/2018, κατανέμεται το αντίστοιχο ποσό στην Προτεραιότητα
- Εάν δεν επιτευχθούν, τότε το αντίστοιχο ποσό μπορεί να μεταφερθεί σε άλλη Προτεραιότητα
- Εάν διαπιστωθεί σοβαρή αποτυχία (<65% οροσήμου), ενδέχεται να επιβληθούν κυρώσεις ή αναστολή χρηματοδότησης

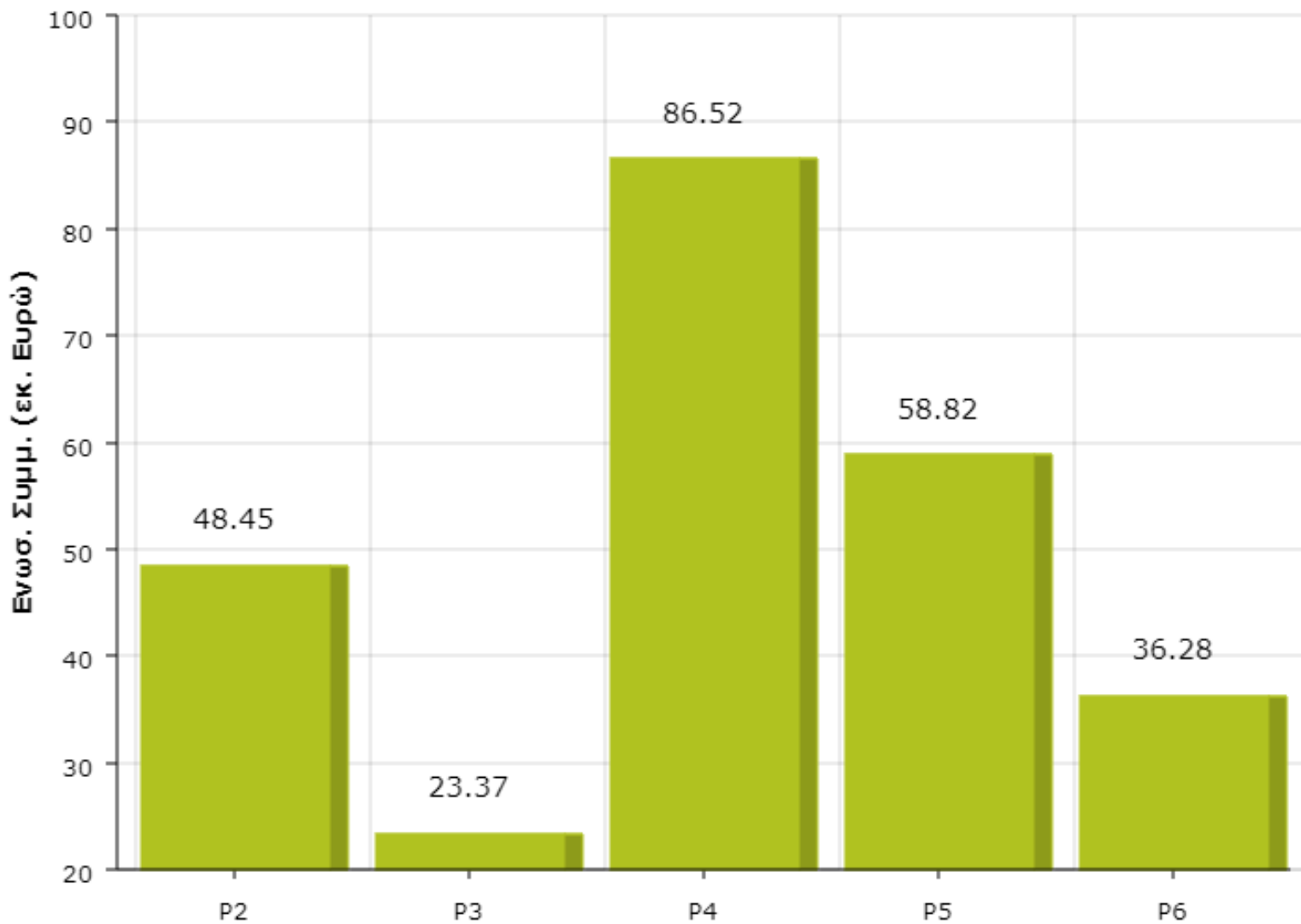
Αποθεματικό Επίδοσης:
5.31%



Κανονική Κατανομή: 94.69%



Κατανομή ανά Προτεραιότητα





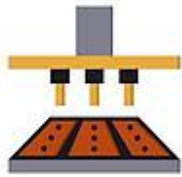
Μέτρα ΠΑΑ στο Πλαίσιο Επίδοσης

Π2



Σχέδια Βελτίωσης, Νέοι Γεωργοί

Π3



Μεταποίηση, Ομάδες Παραγωγών, ΕΛΓΑ, Συστήματα Ποιότητας

Π4



Βιολογικές Καλλιέργειες, Γεωργοπεριβαλλοντικά, Εξισωτική Αποζημίωση

Π5



Δασικά, Εγγειοβελτιωτικά

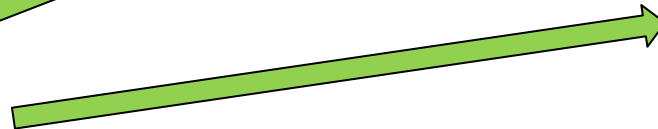


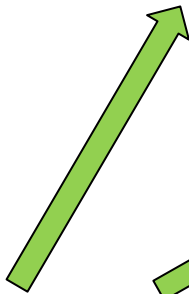
Π6



CLLD, Ευρυζωνικότητα

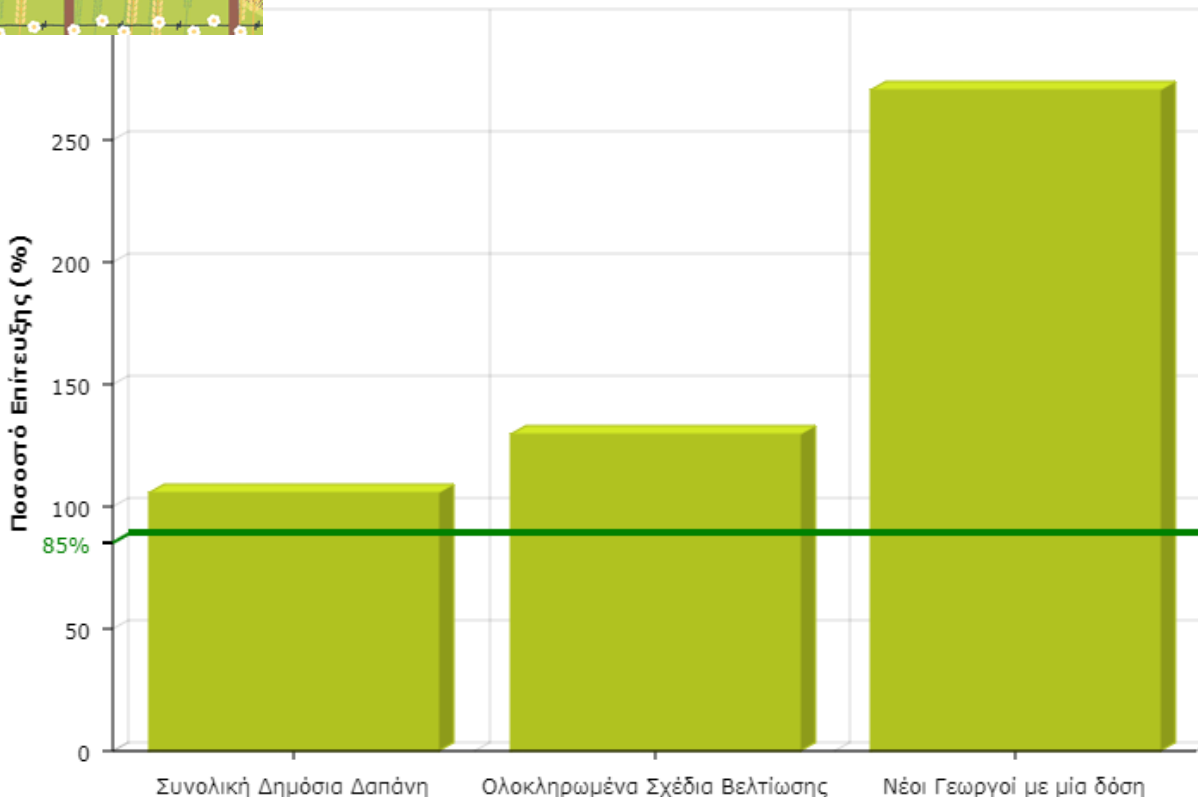


Κατάρτιση, Συνεργασία και Καινοτομία, Παροχή Γεωργικών Συμβουλών



Προτεραιότητα 2

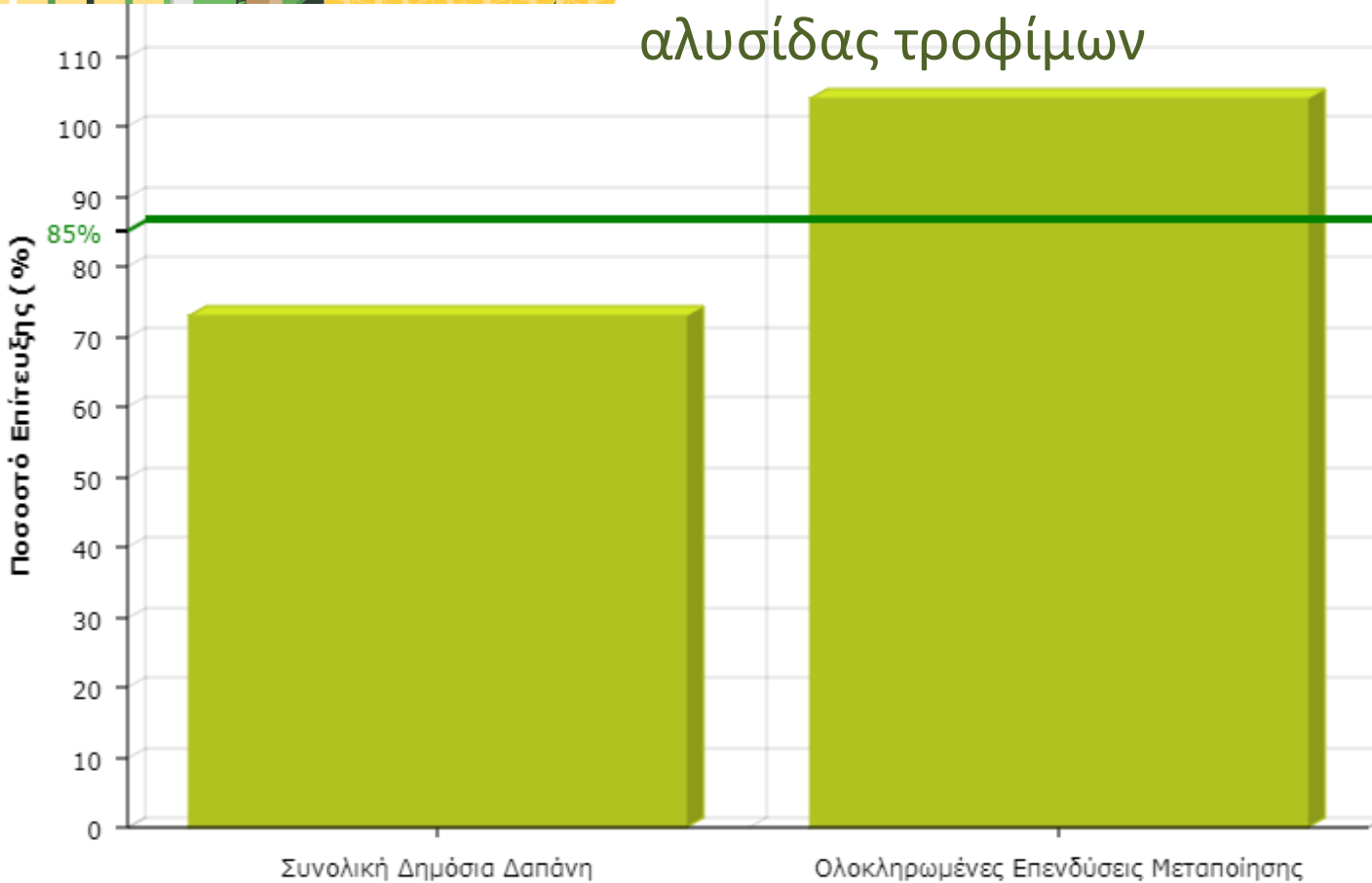
Ενίσχυση βιωσιμότητας γεωργικών εκμεταλλεύσεων & ανταγωνιστικότητας όλων των τύπων γεωργίας



ΠΕΡΙΓΡΑΦΗ ΔΕΙΚΤΗ	ΟΡΟΣΗΜΟ 2018	ΥΦΙΣΤΑΜΕΝΗ ΚΑΤΑΣΤΑΣΗ
Συνολική δημόσια δαπάνη Π2	314.736.272,51 €	329.385.396,59 €
Αριθμός νέων γεωργών που θα έχουν λάβει μια τουλάχιστον δόση έως το τέλος του έτους 2018	7.496	20.090
Αριθμός γεωργικών εκμεταλλεύσεων που λαμβάνουν στήριξη στο πλαίσιο του ΠΑΑ για επενδύσεις με σκοπό την αναδιάρθρωση ή τον εκσυγχρονισμό (τομέας επικέντρωσης 2Α)	2.001	2.577

Προτεραιότητα 3

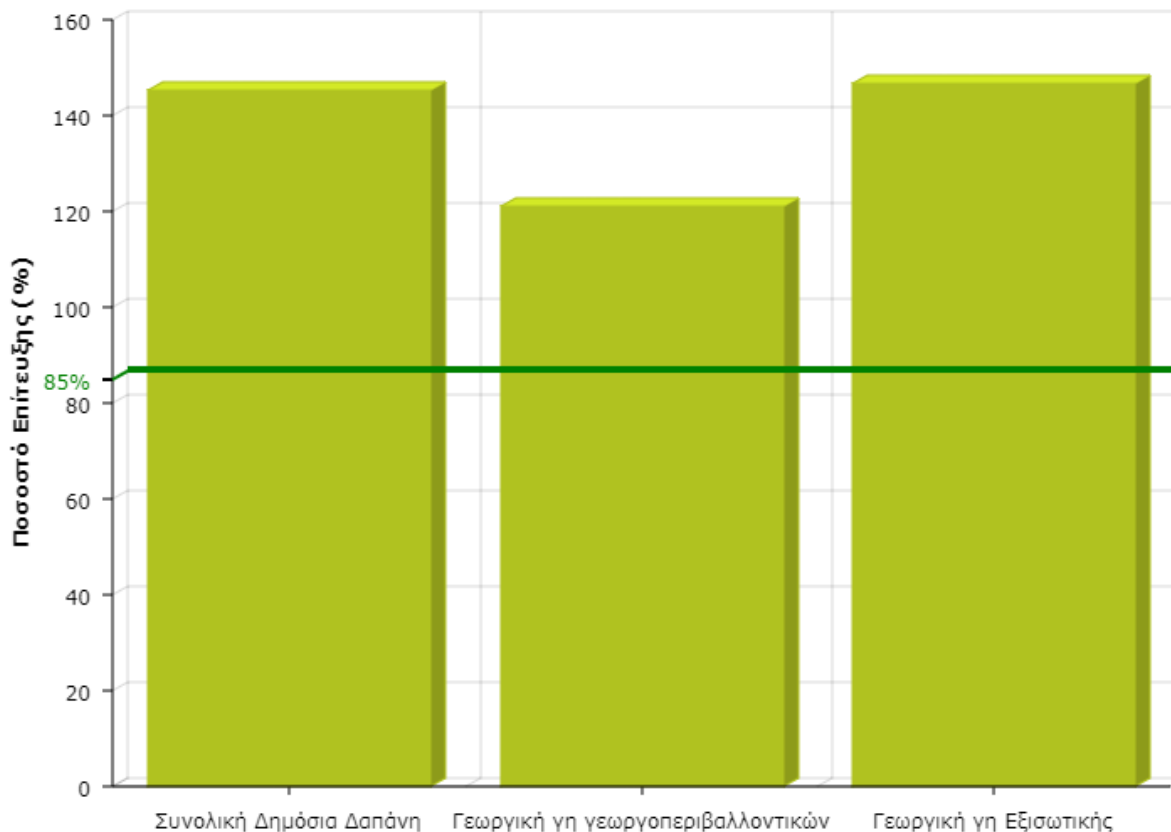
Προώθηση της οργάνωσης της αλυσίδας τροφίμων



ΠΕΡΙΓΡΑΦΗ ΔΕΙΚΤΗ	ΟΡΟΣΗΜΟ 2018	ΥΦΙΣΤΑΜΕΝΗ ΚΑΤΑΣΤΑΣΗ
Συνολική δημόσια δαπάνη Π3	71.895.543,23 €	52.442.102,20 €
Αριθμός δράσεων/πράξεων στους οποίους παρέχεται στήριξη μέσω του Υπομέτρου 4.2	150	156

Προτεραιότητα 4

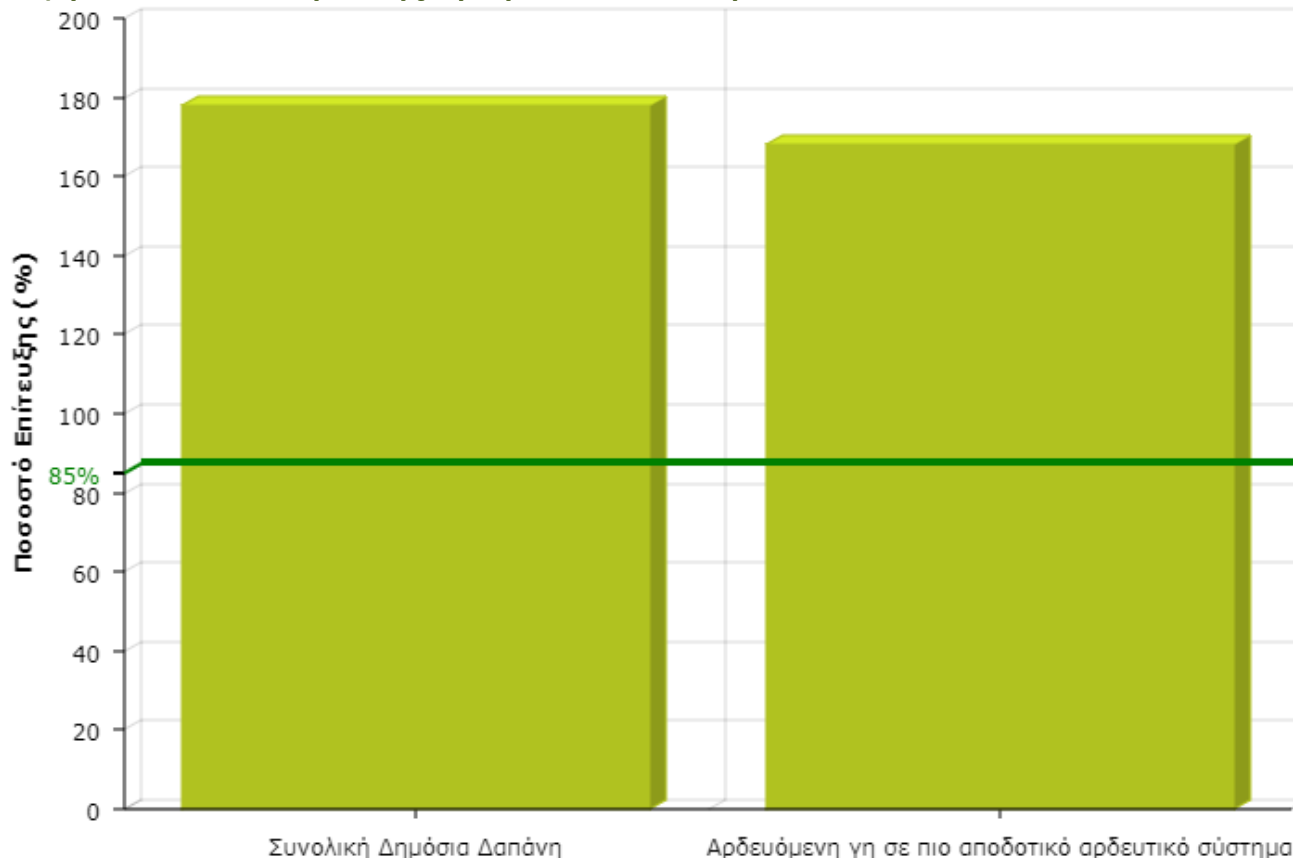
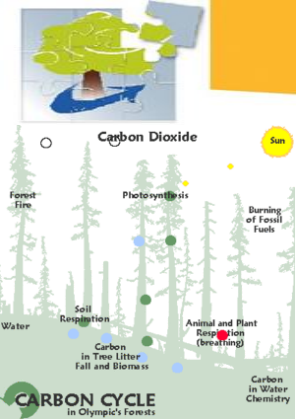
Αποκατάσταση, διατήρηση και ενίσχυση των οικοσυστημάτων που συνδέονται με τη γεωργία και τη δασοπονία



ΠΕΡΙΓΡΑΦΗ ΔΕΙΚΤΗ	ΟΡΟΣΗΜΟ 2018	ΥΦΙΣΤΑΜΕΝΗ ΚΑΤΑΣΤΑΣΗ
Συνολική δημόσια δαπάνη Π4	614.723.081,66 €	893.842.569,69 €
Γεωργική γη που υπάγεται σε συμβάσεις διαχείρισης που συμβάλλουν στη βιοποικιλότητα, στη βελτίωση της διαχείρισης των υδάτων και στη βελτίωση της διαχείρισης του εδάφους & την πρόληψη διάβρωσης του εδάφους	401.811,01	486.560,29
Γεωργική γη που υπάγεται σε συμβάσεις διαχείρισης που συμβάλλουν στη βιοποικιλότητα και στη βελτίωση της διαχείρισης του εδάφους και την πρόληψη της διάβρωσης του εδάφους	1.739.946,60	2.549.652,00 *

Προτεραιότητα 5

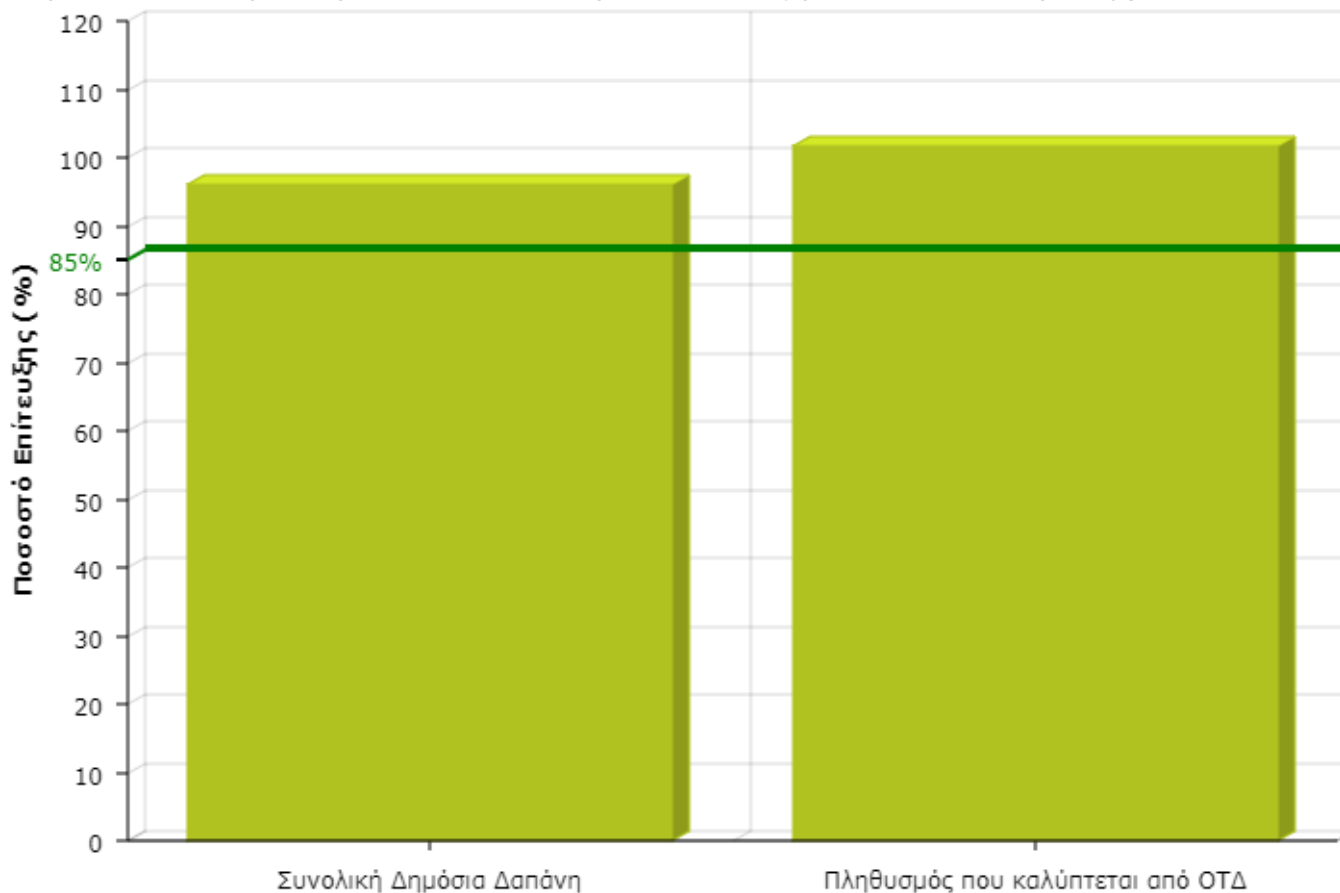
Προώθηση της αποδοτικότητας των πόρων και στήριξη της στροφής προς μια οικονομία χαμηλών εκπομπών CO2



ΠΕΡΙΓΡΑΦΗ ΔΕΙΚΤΗ	ΟΡΟΣΗΜΟ 2018	ΥΦΙΣΤΑΜΕΝΗ ΚΑΤΑΣΤΑΣΗ
Συνολική δημόσια δαπάνη Π5	119.829.178,70 €	213.171.118,58 €
Γεωργική και δασική γη υπό διαχείριση για την ενίσχυση δέσμευσης/διατήρησης του διοξειδίου του άνθρακα και γεωργική γη που υπάγεται σε συμβάσεις διαχείρισης που στοχεύουν στη μείωση των εκπομπών αερίων θερμοκηπίου και/ή αμμωνίας και αρδευόμενη γη που εντάσσεται σε πιο αποδοτικό αρδευτικό σύστημα	5.804,26	9.763,32

Προτεραιότητα 6


Προώθηση της κοινωνικής ένταξης, της μείωσης της φτώχειας και της οικονομικής ανάπτυξης στις αγροτικές περιοχές



ΠΕΡΙΓΡΑΦΗ ΔΕΙΚΤΗ	ΟΡΟΣΗΜΟ 2018	ΥΦΙΣΤΑΜΕΝΗ ΚΑΤΑΣΤΑΣΗ
Συνολική δημόσια δαπάνη Π6	155.025.112,04 €	149.029.006,72 €
Πληθυσμός που καλύπτεται από ΟΤΔ (τομέας επικέντρωσης 6B)	4.000.000,00	4.070.393,00



Σύνοψη Πλαισίου Επίδοσης

Προτεραιότητα	Αποθεματικό Επίδοσης	Επίτευξη Πλαισίου Επίδοσης
P2	48,45 εκατ. €	✓
P3	23,37 εκατ. €	
P4	86,52 εκατ. €	✓
P5	58,82 εκατ. €	✓
P6	36,28 εκατ. €	✓



2023

Ευχαριστώ για την προσοχή σας